

EUROTRAK 2022

STUDIE ZUR HÖRGERÄTEVERSORGUNG
IN DER SCHWEIZ

DEZEMBER 2022

EINFÜHRUNG

Einführende Bemerkungen

Die Studie basiert auf einer Online Befragungen. Erfragt wurden Daten von 14735 Schweizern. Mit 1324 Personen mit Hörverlust - davon 799 mit Hörgerät - wurde ein detailliertes Interview durchgeführt.

Die letzten Schweizer EuroTrak Studien wurden 2018, 2015 und 2012 durchgeführt.

Die Studie wurde -In Kooperation mit der EHIMA- vom Schweizer Hörgeräte-Herstellerverband 'Hearing System Manufacturer' (HSM) in Auftrag gegeben und von der Firma Anovum durchgeführt.

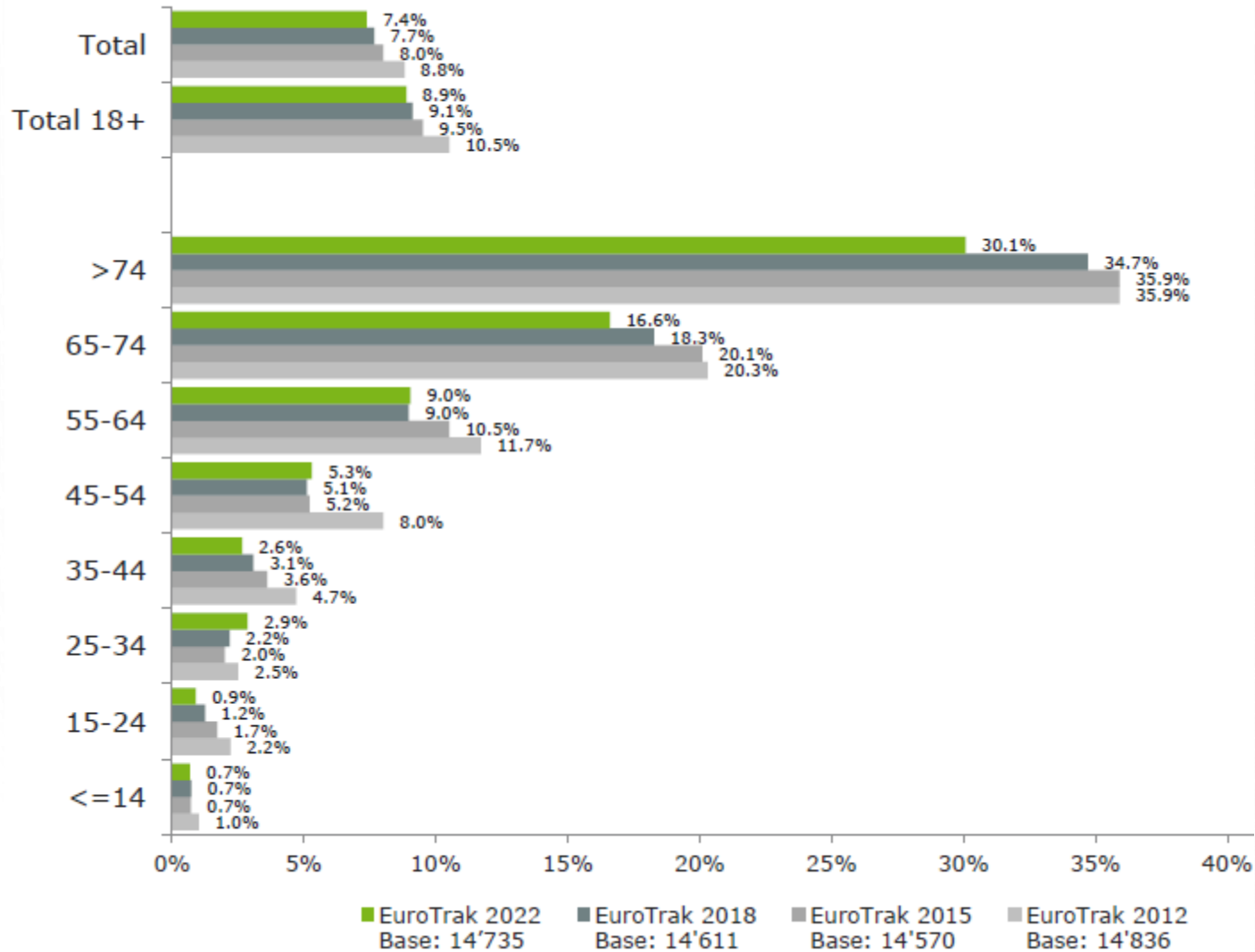
Kontakt für Fragen zum EuroTrak 2022 HSM: luca.mastroberardino@phonak.com (Präsident HSM)

Kontakt für Fragen zum EuroTrak 2022 Anovum: stefan.ruf@anovum.com (Studienleiter)

WICHTIGSTE ERGEBNISSE

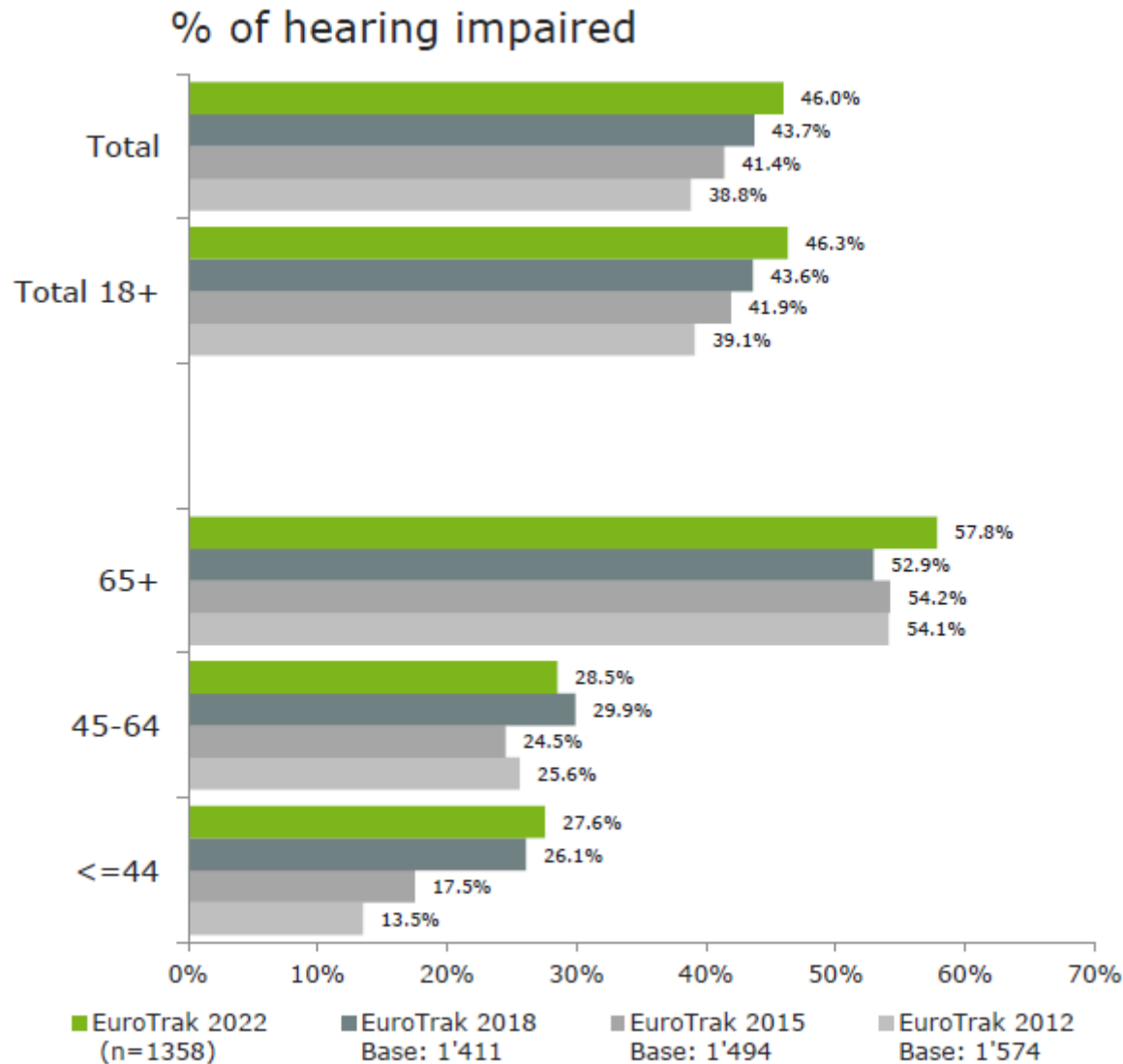
Prävalenz leicht sinkend

% hearing loss prevalence



Die Prävalenz (Anteil Personen mit Hörminderung gemäss Selbsteinschätzung) ist leicht sinkend und vor allem bei >65-Jährigen erheblich

Immer mehr behandelte Hörverluste



Die Hörverluste werden immer häufiger mit Hörgeräten behandelt (46%) wobei die >65-jährigen mit deutlich über 50% die höchste Adoption rate aufweisen.

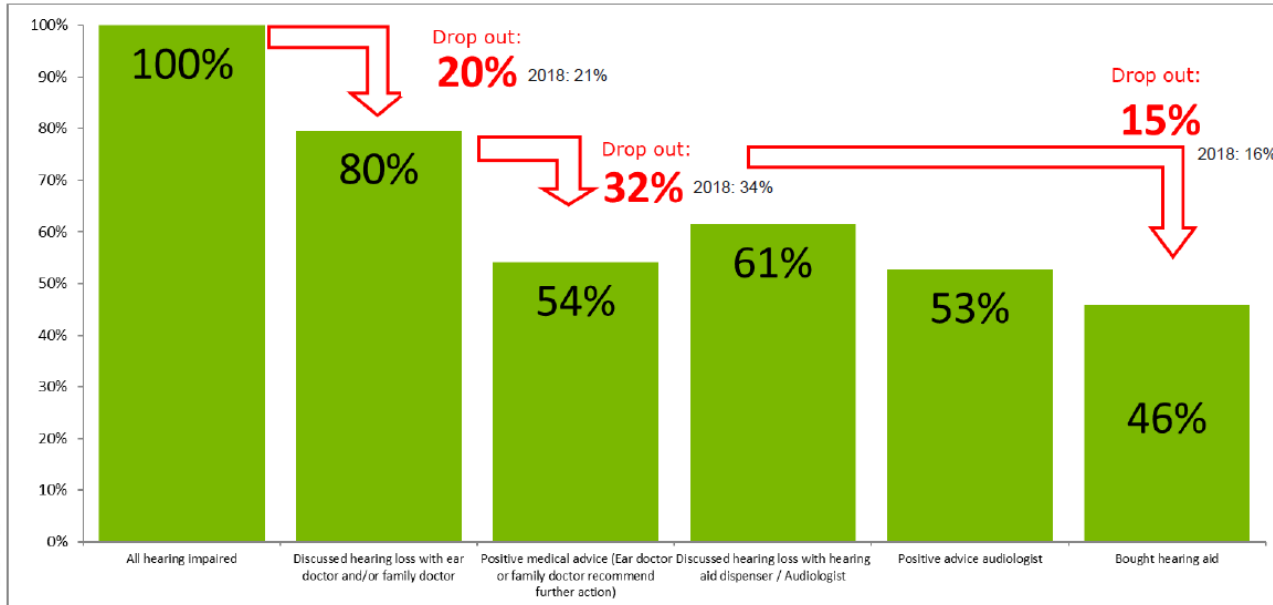
Moderate und schwere Hörverluste tragen Hörgeräte

	HA-Non-owner n=525	HA Owner n=799	Hearing Aid Adoption (%)
Ears impaired (stated)			
Unilateral loss	40%	12%	21%
Bilateral loss	60%	88%	57%
Perceived loss			
Mild	42%	11%	19%
Moderate	47%	51%	49%
Severe	6%	29%	75%*
Profound	5%	8%	

Die meisten Hörverluste sind mild/moderat und kommen beidseitig vor.

Je milder der Hörverlust desto weniger häufig werden Hörgeräte angeschafft.

Ärzte empfehlen nur zu 54% eine Hörgeräteversorgung trotz Hörverlust

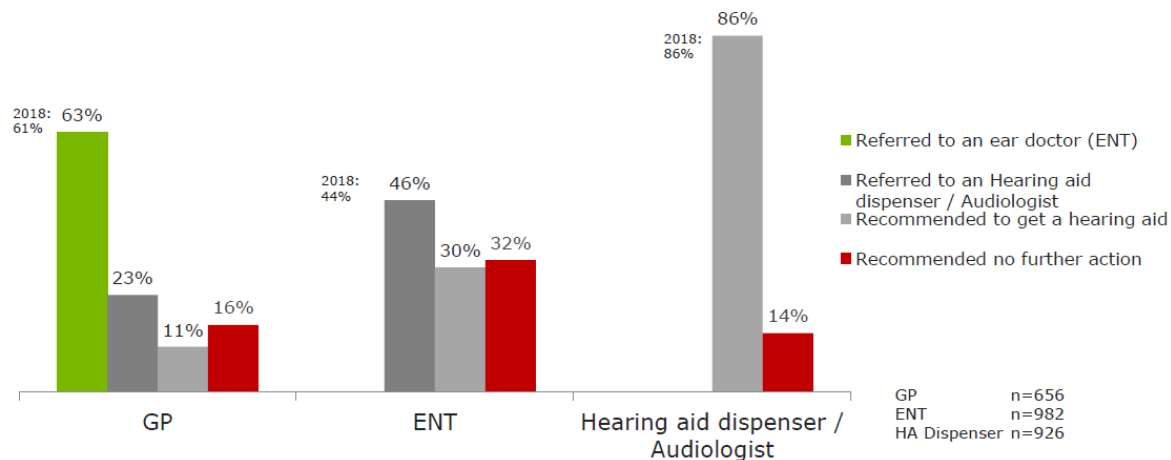


Trotz Hörverlust gehen 20% nicht zum Arzt.

Menschen mit Hörverlust, die beim Arzt waren, erhalten nur in 68% eine Empfehlung für ein Hörgerät

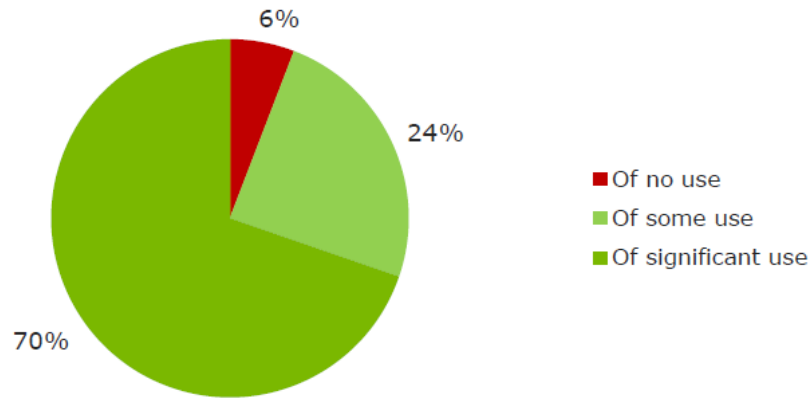
Der Hausarzt (GP) empfiehlt -trotz Hörverlust- zu 16% nichts zu unternehmen.

Der Hals-Nasen-Ohrenarzt (ENT) empfiehlt -trotz Hörverlust- zu 32% nichts zu unternehmen.

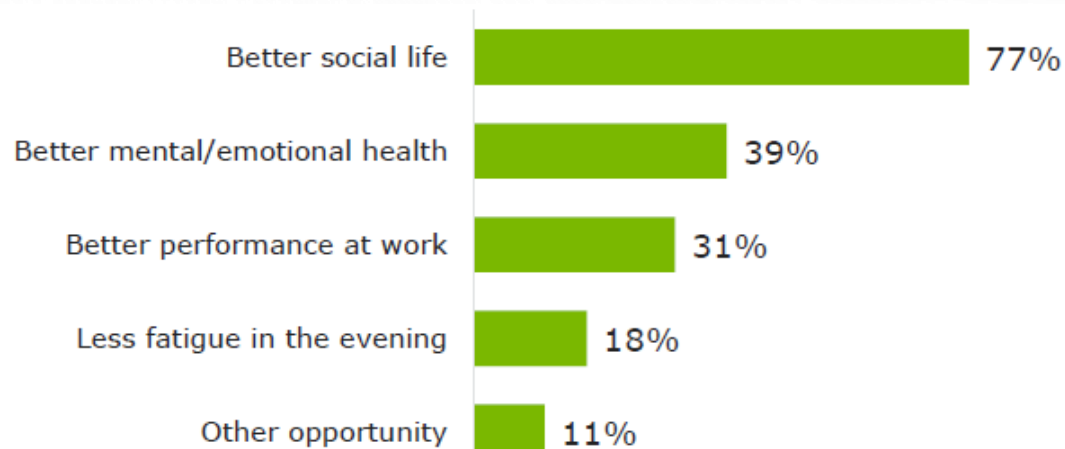


Hörgeräte verbessern die Arbeitsleistung und die Gesundheit

How useful are your hearing aids on your job?

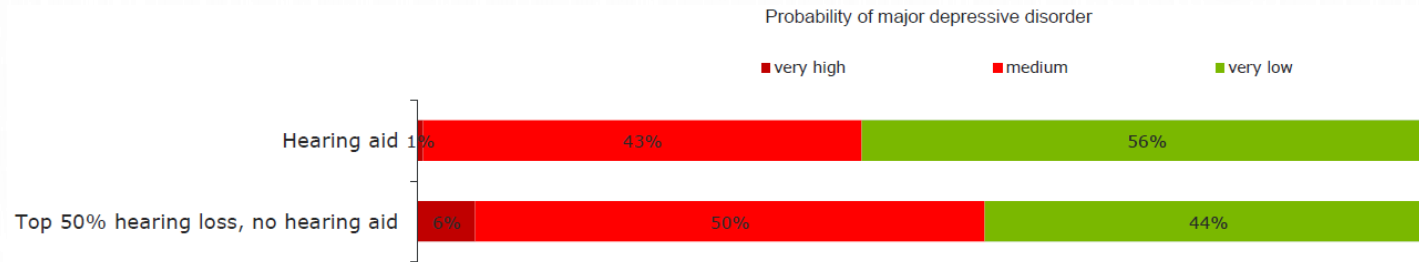


Hörgeräte sind am Arbeitsplatz von hohem Nutzen

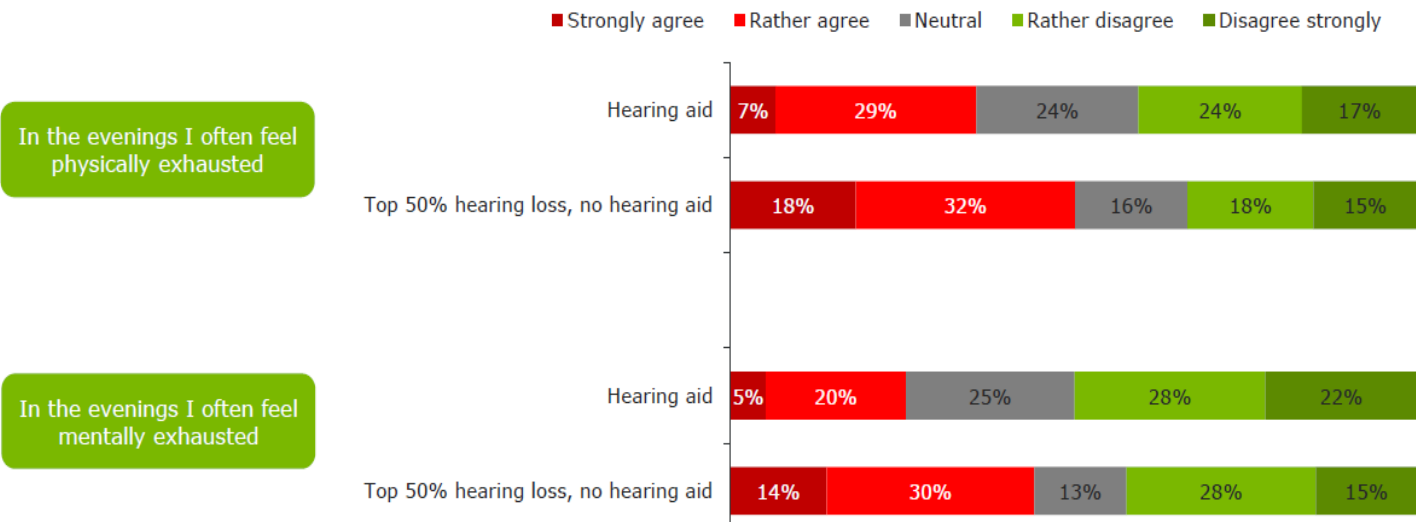


Hörgeräte verbessern viele wichtige Lebensbereiche

Hörgeräte verbessern das Leben

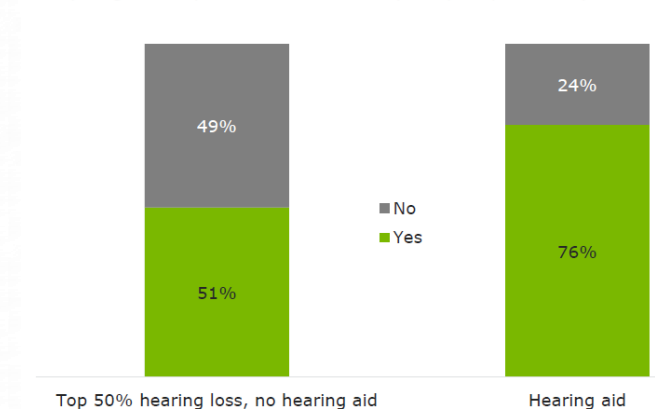


Hörgeräte reduzieren das Risiko unter depressiven Symptomen zu leiden




Hörgeräte führen zu weniger mentaler und physischer Erschöpfung und führen zu besserem Schlaf

Are you generally satisfied with the quality of your sleep?



Hörgeräte werden in der Schweiz lange getragen

- Binaural treatment
- Monaural treatment



84% der Versorgungen sind binaural

Age of HA before it has been replaced:
2022: 6 years (median)
2018: 6 years (median)

Im Durchschnitt wird alle 6 Jahre das Hörgerät gewechselt

HA worn:
2022 Mean: 10.0 hours/day
2018 Mean: 9.8 hours/day

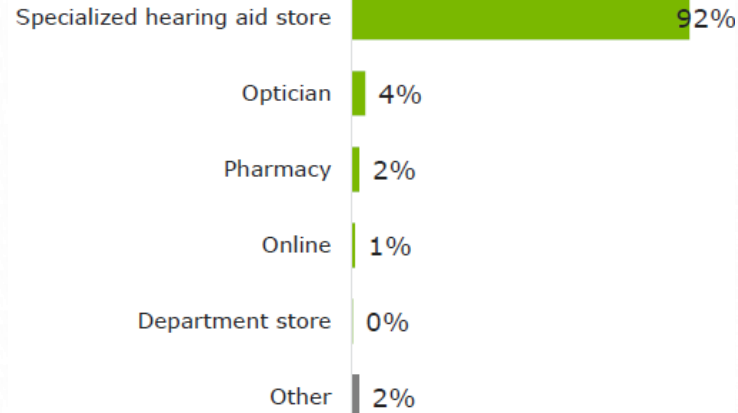
Das Hörgerät wird im Durchschnitt 10 Stunden pro Tag getragen

In the drawer (0 hours):
2022: 5%
2018: 5%

Lediglich 5% der Hörgeräte werden nicht getragen


Hohe Zufriedenheit mit dem Akustiker

Where was your most current hearing aid obtained?



Die allermeisten Hörgeräteträger kaufen ihr Hörgerät bei einem ausgewiesenen Spezialisten

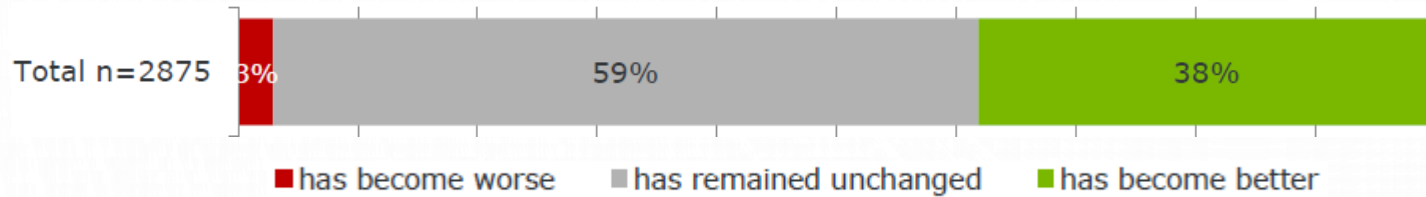
HA dispenser/ Audiologist



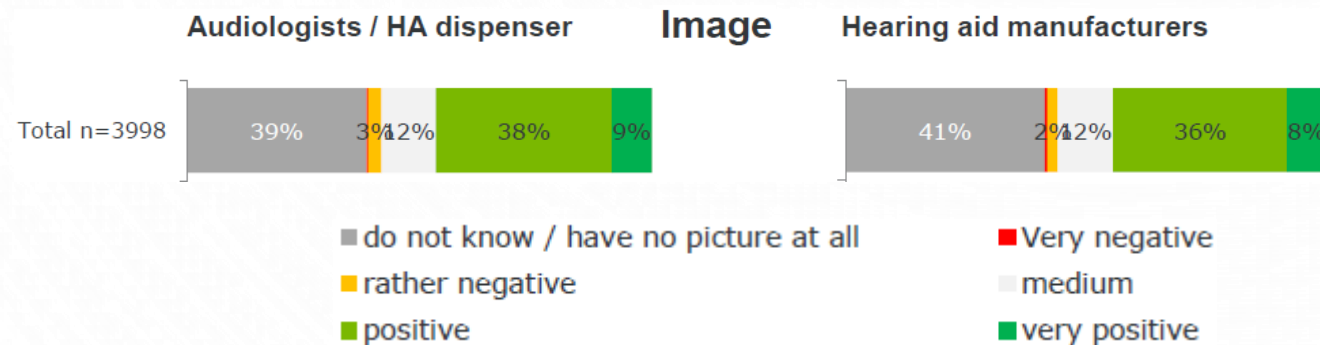
Die Hörgeräteträger sind mit der Arbeit ihres Akustikers sehr zufrieden

Image der Hörgeräteindustrie in der Schweiz sehr positiv

How has your image of the hearing aid industry in Switzerland changed in recent years?



Das Image der Hörgeräteindustrie steigt



Sowohl den Akustikern als auch den Hersteller wird ein gutes Image attestiert

VERGLEICH MIT ANDEREN LÄNDERN

Wichtigste Erkenntnisse

In der Adoption Rate (Prozentsatz von Menschen mit Hörverlust, die ein Hörgerät tragen) ist die Schweiz und Frankreich hinter den Ländern, die Hörgeräte gratis/stark subventioniert abgeben, am höchsten

-> Den Schweizern ist gutes Hören wichtig

Die Binaural Rate ist in der Schweiz am höchsten

-> Die Menschen mit Hörverlust profitieren von allen Vorteilen einer Hörgeräteversorgung

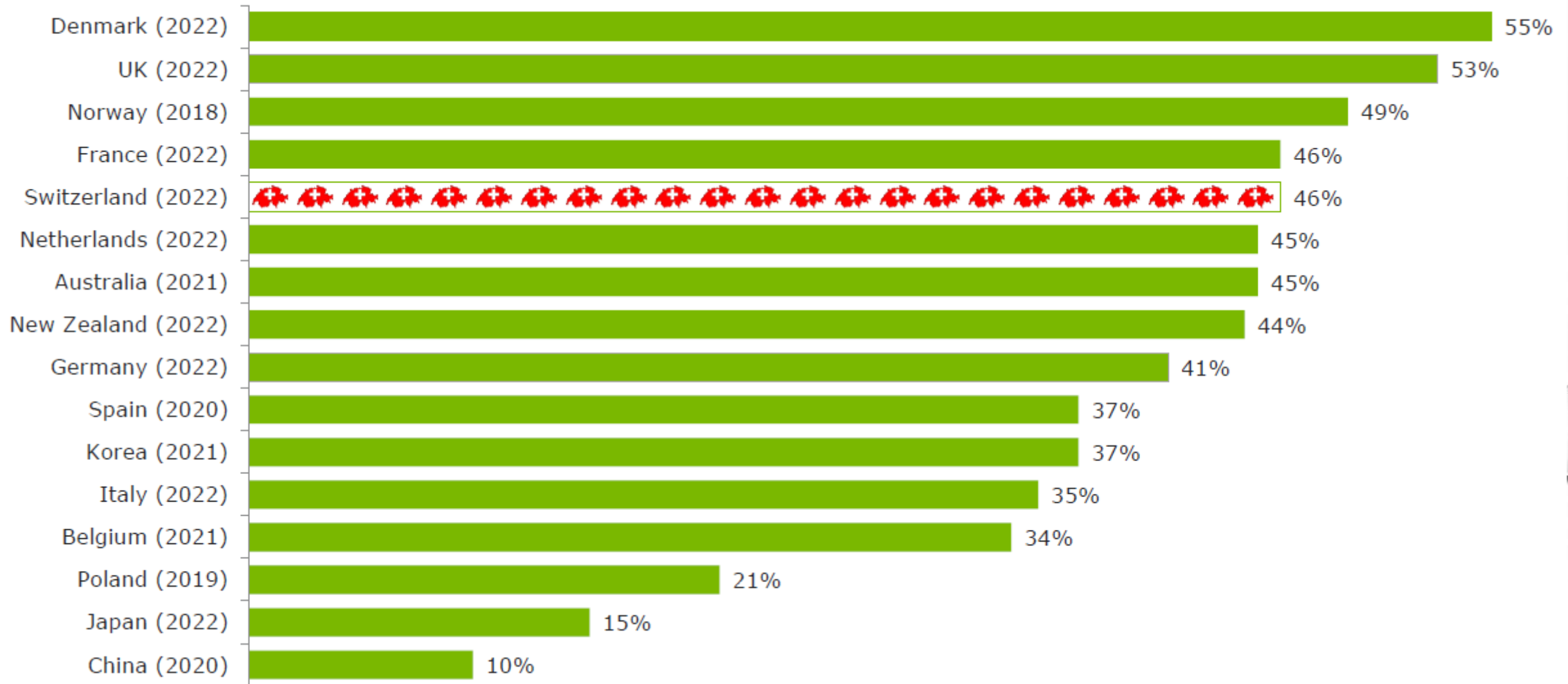
Die Tragedauer ist in der Schweiz am höchsten

-> Die Menschen mit Hörverlust nutzen ihre Hörgeräte am intensivsten

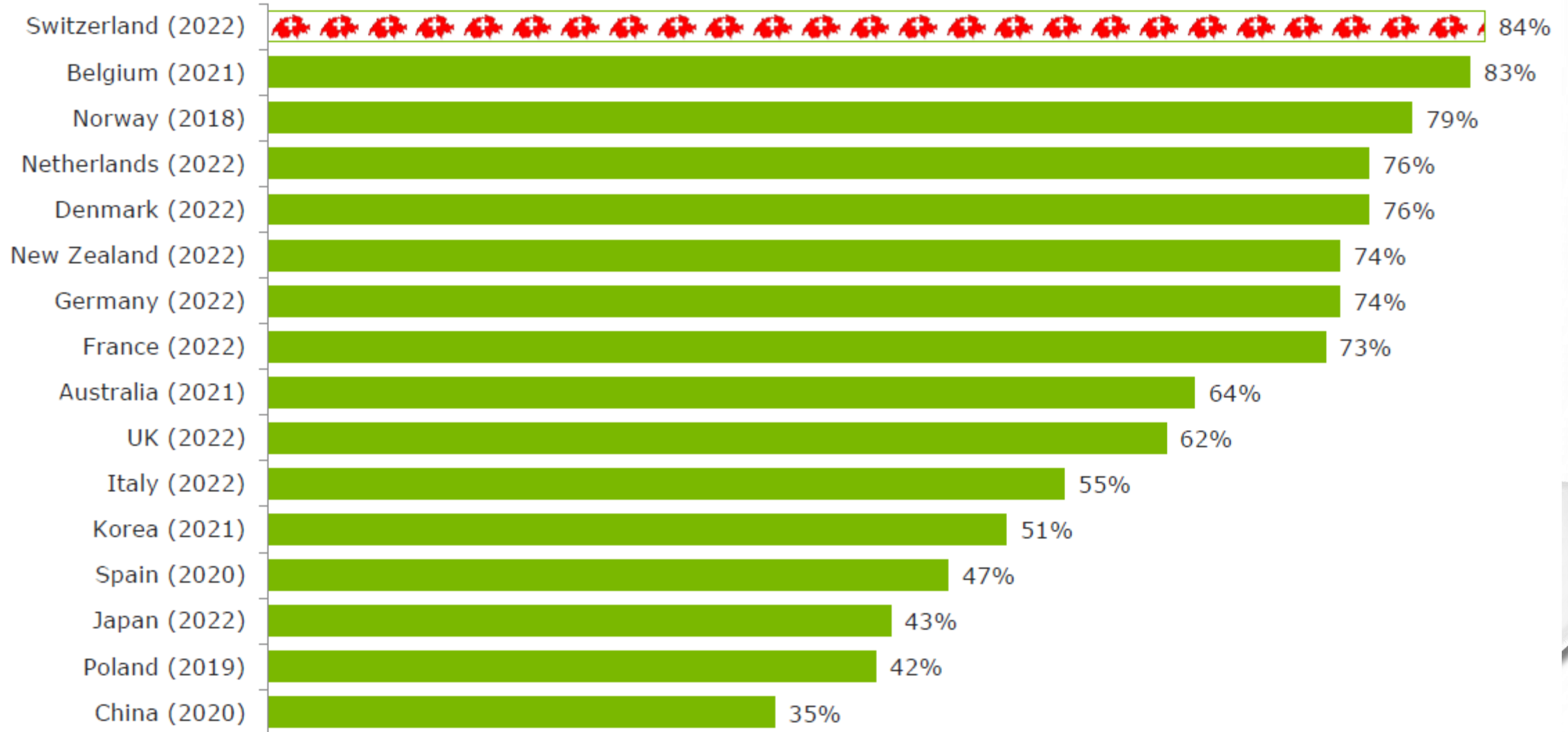
Die Zufriedenheit der Hörgeräteträger ist in der Schweiz mit am Höchsten

-> Die Hörgeräteträger sind mit dem Kauf ihres Hörgerätes äusserst zufrieden

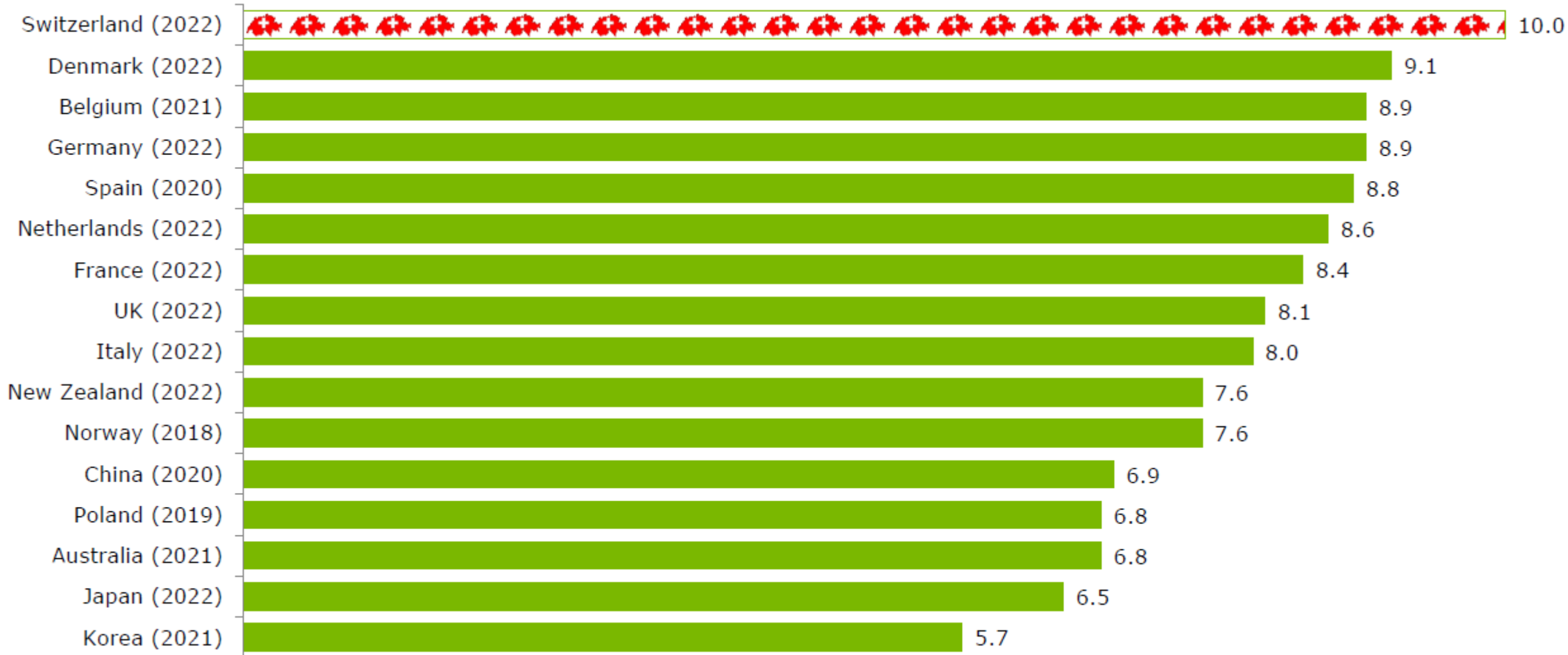
Adoption Rate / Versorgungsrate



Binaural Rate



Tragedauer pro Tag in Stunden



Zufriedenheit mit dem Hörgerät

